



# 5 शासक और इमारतें




0761CH05

## चित्र 1

कुतुबमीनार पाँच मंजिली इमारत है। अभिलेखों की पट्टियाँ इसके पहले छज्जे के नीचे हैं। इस इमारत की पहली मंजिल का निर्माण कुतुबउद्दीन ऐबक तथा शेष मंजिलों का निर्माण 1229 के आस-पास इल्तुतमिश द्वारा करवाया गया। कई वर्षों में यह इमारत आँधी-तूफान तथा भूकंप की वजह से क्षतिग्रस्त हो गई थी। अलाउद्दीन खलजी, मुहम्मद तुगलक़, फ़िरोज़ शाह तुगलक़ तथा इब्राहिम लोदी ने इसकी मरम्मत करवाई।

चित्र 1 कुतुबमीनार के पहले छज्जे को प्रदर्शित करता है। कुतुबउद्दीन ऐबक ने लगभग 1199 में इसका निर्माण करवाया था। छज्जे के नीचे छोटे मेहराब तथा ज्यामितीय रूपरेखाओं द्वारा निर्मित नमूने को देखें। क्या आपको छज्जे के नीचे अभिलेखों की दो पट्टियाँ दिखाई दे रही हैं? ये अभिलेख अरबी में हैं। गौर करें कि मीनार का बाहरी हिस्सा घुमावदार तथा कोणीय है। ऐसी सतह पर अभिलेख लिखने के लिए काफ़ी परिशुद्धता की आवश्यकता होती थी। सर्वाधिक योग्य कारीगर ही इस कार्य को संपन्न कर सकते थे। याद रखें कि आठ सौ वर्ष पूर्व केवल कुछ ही इमारतें पत्थर या ईंटों की बनी होती थीं। तेरहवीं शताब्दी में कुतुबमीनार जैसी इमारत का देखने वालों पर क्या प्रभाव पड़ा होगा?

आठवीं और अठारहवीं शताब्दियों के बीच राजाओं तथा उनके अधिकारियों ने दो तरह की इमारतों का निर्माण किया। पहली तरह की इमारतों में—सुरक्षित,



संरक्षित तथा इस दुनिया और दूसरी दुनिया में आराम-विराम की भव्य जगहें—किले, महल तथा मकबरे थे। दूसरी श्रेणी में मंदिर, मसजिद, हौज़, कुएँ, सराय तथा बाज़ार जैसी जनता के उपयोग की इमारतें थीं। राजाओं से यह अपेक्षा की जाती थी कि वे अपनी प्रजा की देख-भाल करेंगे तथा प्रजा के उपयोग और आराम के लिए इमारतों का निर्माण करवाकर राजा उनकी प्रशंसा पाने की आशा करते थे। इस तरह के निर्माण कार्य, व्यापारियों सहित अन्य व्यक्तियों के द्वारा भी किए जाते थे। वे मंदिरों, मसजिदों और कुँओं का निर्माण करवाते थे। परंतु घरेलू स्थापत्य—व्यापारियों की विशाल हवेलियों के अवशेष अठारहवीं शताब्दी से ही मिलने शुरू होते हैं।


## अभियांत्रिकी कौशल तथा निर्माण कार्य

स्मारकों से हमें उनके निर्माण में प्रयुक्त शिल्प विज्ञान का भी पता चलता है। छत का ही उदाहरण ले लीजिए। हम चार दीवारों के आर-पार लकड़ी की शहतीरों अथवा एक पत्थर की पटिया रखकर छत बना सकते हैं। लेकिन यह कार्य उस समय बहुत कठिन हो जाता है जब हम एक विस्तृत अधिरचना वाले विशाल कक्ष का निर्माण करना चाहते हैं। इसके लिए अधिक परिष्कृत कौशल की ज़रूरत होती है।

सातवीं और दसवीं शताब्दी के मध्य वास्तुकार भवनों में और अधिक कमरे, दरवाज़े और खिड़कियाँ बनाने लगे। छत, दरवाज़े और खिड़कियाँ अभी भी दो ऊर्ध्वाधर खंभों के आर-पार एक अनुप्रस्थ शहतीर रखकर बनाए जाते थे। वास्तुकला की यह शैली 'अनुप्रस्थ टोडा निर्माण' कहलाई जाती है। आठवीं से तेरहवीं शताब्दी के बीच मंदिरों, मसजिदों, मकबरों तथा सीढ़ीदार कुँओं (बावली) से जुड़े भवनों के निर्माण में इस शैली का प्रयोग हुआ।



चित्र 2 क



चित्र 2 ख

## आगरा किले के निर्माण में लगा श्रम

अकबर द्वारा निर्मित आगरा किले के निर्माण हेतु 2,000 पत्थर काटने वालों, 2,000 सीमेंट व चूना बनाने वालों तथा 8,000 मजदूरों की आवश्यकता पड़ी।

## अधिरचना

भूतल से ऊपर किसी भी भवन का भाग

राजस्थान के बूंदी में स्थित रानीजी की बावड़ी, उन पचास बावड़ियों में सबसे बड़ी थी जिसका निर्माण पानी की आवश्यकता की पूर्ति के लिए किया गया। अपनी स्थापत्य सुन्दरता के लिए विख्यात इस बावड़ी का निर्माण 1699 ईसवी में रानी नाथावत जी ने, जो बूंदी के राजा अनिरुद्ध सिंह की रानी थी, किया था।

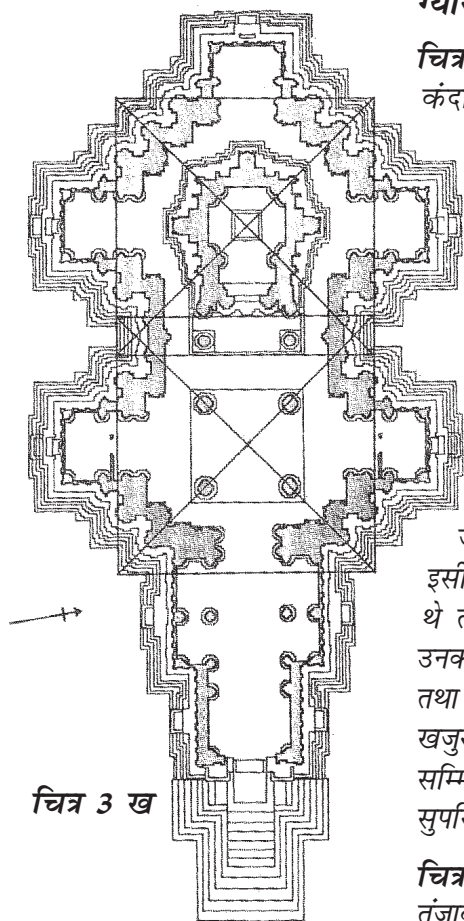
## चित्र 2 क

दिल्ली की कुव्वत अल-इस्लाम मसजिद का एक हिस्सा (बारहवीं शताब्दी का उत्तरार्ध)

## चित्र 2 ख


मेहराब के निर्माण में अनुप्रस्थ टोडा तकनीक का इस्तेमाल

## ग्यारहवीं शताब्दी के प्रारंभ में मंदिर निर्माण



चित्र 3 ख

चित्र 3 क शिव की स्तुति में बनाए गए कंदरिया महादेव मंदिर का निर्माण चंदेल राजवंश के राजा धंगदेव द्वारा 999 में किया गया था। चित्र 3 ख मंदिर की योजना है। एक अलंकृत द्वार से इसके प्रवेश भाग और मुख्य सभा भवन (महामंडप), जहाँ नृत्य का आयोजन होता था, तक पहुंचा जाता था। प्रमुख देवता की मूर्ति मुख्य मंदिर (गर्भगृह) में रखी जाती थी। धार्मिक अनुष्ठान इसी जगह संपन्न किए जाते थे तथा इसमें केवल राजा, उनका निकटतम परिवार तथा पुरोहित एकत्रित होते थे। खजुराहो समूह में राजकीय मंदिर



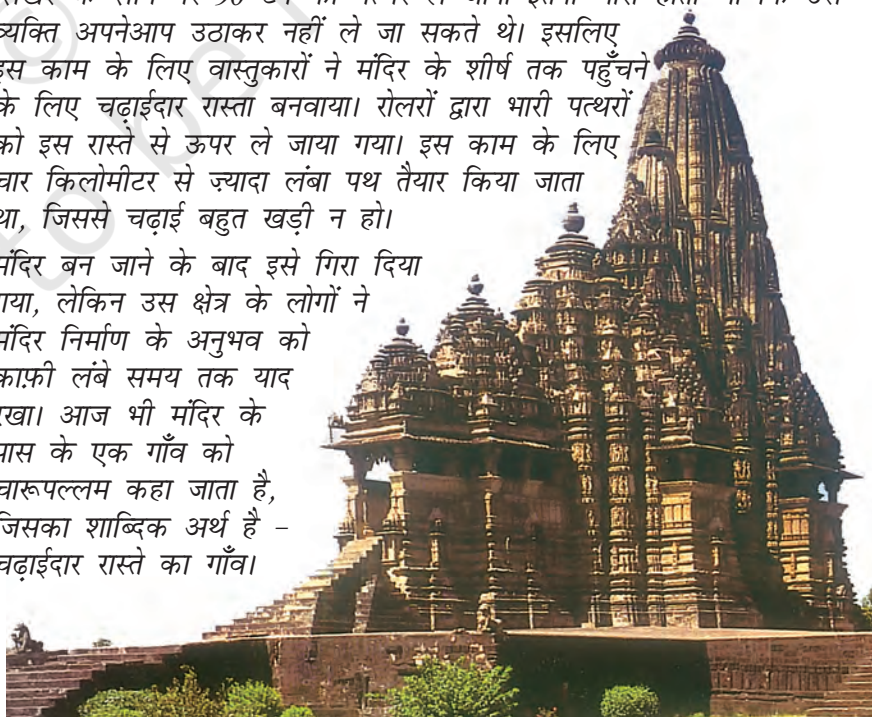
चित्र 3 क

सम्मिलित थे जहाँ सामान्य जनमानस को जाने की अनुमति नहीं थी। ये मंदिर सुपरिष्कृत उत्कीर्णित मूर्तियों से अलंकृत थे।

### चित्र 4

तंजावूर के राजराजेश्वर मंदिर का शिखर, उस समय के मंदिरों में सबसे ऊँचा था। इसका निर्माण कार्य आसान नहीं था, क्योंकि उन दिनों कोई क्रेन नहीं थी। शिखर के शीर्ष पर 90 टन का पत्थर ले जाना इतना भारी होता था कि उसे व्यक्ति अपनेआप उठाकर नहीं ले जा सकते थे। इसलिए इस काम के लिए वास्तुकारों ने मंदिर के शीर्ष तक पहुँचने के लिए चढ़ाईदार रास्ता बनवाया। रोलरों द्वारा भारी पत्थरों को इस रास्ते से ऊपर ले जाया गया। इस काम के लिए चार किलोमीटर से ज़्यादा लंबा पथ तैयार किया जाता था, जिससे चढ़ाई बहुत खड़ी न हो।

मंदिर बन जाने के बाद इसे गिरा दिया गया, लेकिन उस क्षेत्र के लोगों ने मंदिर निर्माण के अनुभव को काफ़ी लंबे समय तक याद रखा। आज भी मंदिर के पास के एक गाँव को चारूपल्लम कहा जाता है, जिसका शाब्दिक अर्थ है - चढ़ाईदार रास्ते का गाँव।



दो मंदिरों के शिखरों में आप क्या अंतर देखते हैं? क्या आप यह समझ सकते हैं कि राजराजेश्वर मंदिर का शिखर, कंदरिया महादेव मंदिर के शिखर से दोगुना ऊँचा है?

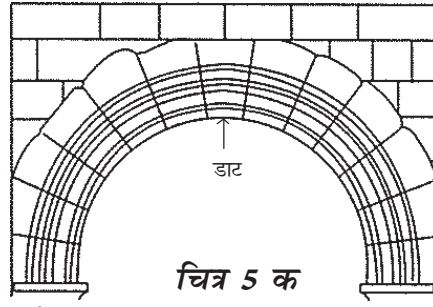
बारहवीं शताब्दी में दो प्रौद्योगिकीय एवं शैली संबंधी परिवर्तन दिखाई पड़ने लगते हैं—(1) दरवाजों और खिड़कियों के ऊपर की अधिरचना का भार कभी-कभी मेहराबों पर डाल दिया जाता था। वास्तुकला का यह 'चापाकार' रूप था।

चित्र 2 क व 2 ख की तुलना चित्र 5 क और 5 ख से करें।

(2) निर्माण कार्य में चूना-पत्थर, सीमेंट का प्रयोग बढ़ गया। यह उच्च श्रेणी की सीमेंट होती थी, जिसमें पत्थर के टुकड़ों के मिलाने से कंक्रीट बनती थी। इसकी वजह से विशाल ढाँचों का निर्माण सरलता और तेजी से होने लगा। चित्र 6 में निर्माण स्थल पर एक नज़र डालें।



बताइए कि मजदूर क्या कर रहे हैं, कौन-से औज़ार दिखाए गए हैं तथा पत्थरों को ढोने के लिए किन साधनों का प्रयोग किया गया है।



चित्र 5 क

मेहराब का 'विशुद्ध' रूप मेहराब के मध्य में 'डाट' अधिरचना के भार को मेहराब की आधारशिला पर डाल देती है।



चित्र 5 ख

मेहराब का विशुद्ध रूप अलाई दरवाजे का मेहराब (प्रारंभिक चौदहवीं सदी), कुव्वत अल-इस्लाम मसजिद, दिल्ली

चित्र 6

आगरा किले में जल-द्वार निर्माण को दिखाती एक चित्रकारी। इसे अकबरनामा से लिया गया है।

## मंदिरों, मसजिदों और हौजों का निर्माण

मंदिरों और मसजिदों का निर्माण बहुत सुंदर तरीके से किया जाता था क्योंकि वे उपासना के स्थल थे। वे अपने संरक्षक की शक्ति, धन-वैभव तथा भक्ति भाव का भी प्रदर्शन करते थे। उदाहरण के लिए, राजराजेश्वर मंदिर को लिया जा सकता है। एक अभिलेख से इस बात का संकेत मिलता है कि इस मंदिर का निर्माण राजा राजदेव ने

## एक शाही वास्तुशिल्पी

मुग़ल बादशाह शाहजहाँ के इतिहासकार ने शासक को 'साम्राज्य व धर्म की कार्यशाला का वास्तुशिल्पी' बताया।

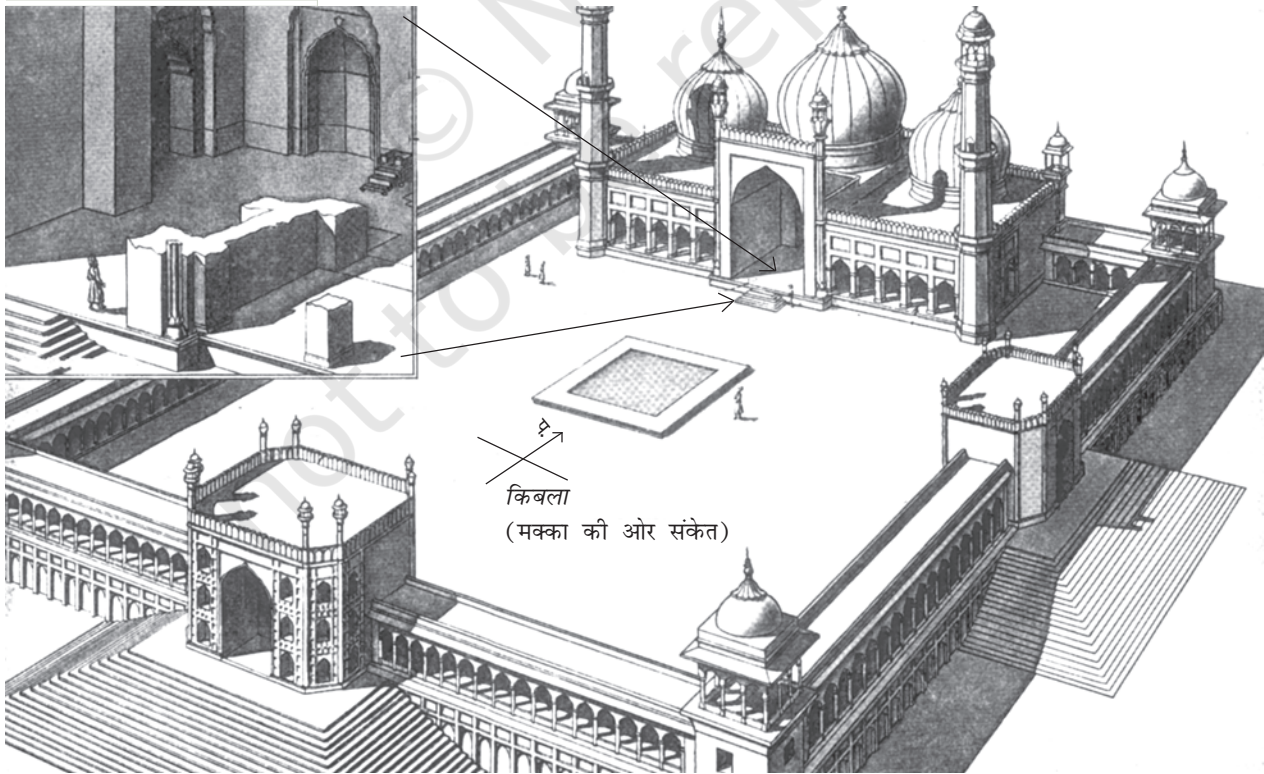
### चित्र 7

अपनी नयी राजधानी शाहजहाँनाबाद (1650-56) में शाहजहाँ द्वारा बनवाई गई जामी मसजिद की योजना

अपने देवता राजराजेश्वरम की उपासना हेतु किया था। ध्यान दें कि राजा और उसके देवता के नाम काफ़ी मिलते-जुलते हैं। राजा ने इस तरह का नाम इसलिए रखा, क्योंकि यह नाम मंगलकारी था और राजा स्वयं को ईश्वर के रूप में दिखाना चाहता था। धार्मिक अनुष्ठान के ज़रिए मंदिर में एक देवता (राजा राजदेव), दूसरे देवता (राजराजेश्वरम) का सम्मान करता था।

सभी विशालतम मंदिरों का निर्माण राजाओं ने करवाया था। मंदिर के अन्य लघु देवता शासक के सहयोगियों तथा अधीनस्थों के देवी-देवता थे। यह मंदिर शासक और उसके सहयोगियों द्वारा शासित विश्व का एक लघु रूप ही था। जिस तरह से वे राजकीय मंदिरों में इकट्ठे होकर अपने देवताओं की उपासना करते थे, ऐसा प्रतीत होता था मानो उन्होंने देवताओं के न्यायप्रिय शासन को पृथ्वी पर ला दिया हो।

मुसलमान सुलतान तथा बादशाह स्वयं को भगवान के अवतार होने का दावा तो नहीं करते थे किंतु फ़ारसी दरबारी इतिहासों में सुलतान का वर्णन 'अल्लाह की परछाई' के रूप में हुआ है। दिल्ली की एक मसजिद के अभिलेख से पता चलता है कि अल्लाह ने अलाउद्दीन को



शासक इसलिए चुना था, क्योंकि उसमें अतीत के महान विधिकर्ताओं मूसा और सुलेमान की विशिष्टताएँ मौजूद थीं। सबसे महान विधिकर्ता और वास्तुकार अल्लाह स्वयं था। उसने अव्यवस्था को दूर करके विश्व का सृजन किया तथा एक व्यवस्था और संतुलन कायम किया।

सत्ता में आने पर प्रत्येक राजवंश के राजा ने शासक होने के अपने नैतिक अधिकार पर और जोर डाला। उपासना के स्थानों के निर्माण ने शासकों को, ईश्वर के साथ अपने घनिष्ठ संबंध की उद्घोषणा करने का मौका दिया। ऐसी उद्घोषणाएँ तेज़ी से बदलती राजनीति के संदर्भ में महत्त्व ग्रहण कर लेती थीं। शासकों ने विद्वान तथा धर्मनिष्ठ व्यक्तियों को भी आश्रय प्रदान किया और अपनी राजधानियों तथा नगरों को महत्त्वपूर्ण सांस्कृतिक केंद्रों के रूप में परिवर्तित करने का प्रयास किया। इन सबसे उनके शासन तथा राज्य को ख्याति मिली।

व्यापक समझ यह थी कि न्यायप्रिय राजा का राज ऐसा होगा, जहाँ खुशहाली होगी और जहाँ पर्याप्त वर्षा होगी। इसी तरह हौजों और जलाशयों के निर्माण द्वारा बहुमूल्य पानी उपलब्ध कराने के कार्य की बहुत प्रशंसा की जाती थी। सुलतान इल्तुतमिश ने देहली-ए-कुहना के एकदम निकट एक विशाल तालाब का निर्माण करके व्यापक सम्मान प्राप्त किया। इस विशाल जलाशय को हौज़-ए-सुल्तानी अथवा 'राजा का तालाब' कहा जाता था। क्या आप इसे अध्याय 3 के मानचित्र 1 में ढूँढ सकते हैं? शासक प्रायः सामान्य लोगों के लिए बड़े और छोटे हौजों और तालाबों का निर्माण करवाते थे। कभी-कभी वे किसी मंदिर, मसजिद (चित्र 7 में जामी मसजिद के छोटे हौज़ पर ध्यान दें) अथवा गुरुद्वारे (सिक्खों के एकत्रित होने और उपासना का स्थान, चित्र 8) का हिस्सा होते थे।

## मंदिरों को क्यों नष्ट किया गया?

राजा, मंदिरों का निर्माण अपनी शक्ति, धन-संपदा और ईश्वर के प्रति निष्ठा के प्रदर्शन हेतु करते थे। ऐसे में यह बात आश्चर्यजनक नहीं लगती है कि जब उन्होंने एक दूसरे के राज्यों पर आक्रमण किया, तो उन्होंने प्रायः ऐसी

### जल का महत्त्व

फ़ारसी शब्द, आबाद और आबादी 'आब' शब्द से निकले हैं जिसका अर्थ है पानी। आबाद शब्द उस जगह के लिए इस्तेमाल होता है, जहाँ बसावट हो। इसका एक अन्य अर्थ खुशहाली भी है। आबादी का अर्थ जनसंख्या एवं समृद्धि दोनों ही हैं।

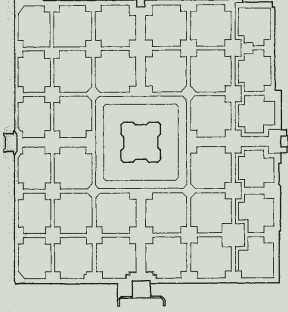


### चित्र 8

हरमंदर साहब (स्वर्ण मंदिर) और उसका पवित्र सरोवर, अमृतसर

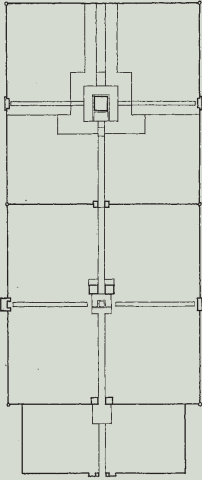
## चित्र 9

### मुगल चारबाग

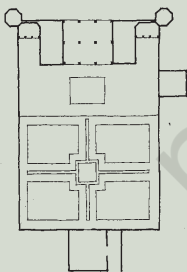


(क) हुमायूँ के मकबरे का चारबाग, दिल्ली,

1562-71



(ख) कश्मीर में शालीमार बाग का सीढ़ीदार चारबाग, 1620 और 1634



(ग) लालमहल बारी में चारबाग को तटीय बाग के रूप में अपनाया गया, 1637

इमारतों पर निशाना साधा। नवीं शताब्दी के आरंभ में जब पांड्यन राजा श्रीमर श्रीवल्लभ ने श्रीलंका पर आक्रमण कर राजा सेन प्रथम (831-851) को पराजित किया था, उसके विषय में बौद्ध भिक्षु व इतिहासकार धम्मकित्ति ने लिखा है कि, “सारी बहुमूल्य चीजें वह ले गया... रत्न महल में रखी स्वर्ण की बनी बुद्ध की मूर्ति... और विभिन्न मठों में रखी सोने की प्रतिमाओं - इन सभी को उसने ज़ब्त कर लिया।” सिंहली शासक के आत्माभिमान को इससे जो आघात लगा था, उसका बदला लिया जाना स्वाभाविक था। अगले सिंहली शासक सेन द्वितीय ने अपने सेनापति को, पांड्यों की राजधानी म्दुरई पर आक्रमण करने का आदेश दिया। बौद्ध इतिहासकार ने लिखा है कि इस अभियान में बुद्ध की स्वर्ण मूर्ति को ढूँढ निकालने तथा वापस लाने हेतु महत्त्वपूर्ण प्रयास किए गए।

इसी तरह ग्यारहवीं शताब्दी के आरंभ में जब चोल राजा राजेंद्र प्रथम ने अपनी राजधानी में शिव मंदिर का निर्माण करवाया था तो उसने पराजित शासकों से ज़ब्त की गई उत्कृष्ट प्रतिमाओं से इसे भर दिया। एक अधूरी सूची में निम्न चीजें सम्मिलित थीं: चालुक्यों से प्राप्त एक सूर्य पीठिका, एक गणेश मूर्ति तथा दुर्गा की कई मूर्तियाँ, पूर्वी चालुक्यों से प्राप्त एक नंदी मूर्ति, उड़ीसा के कलिंगों से प्राप्त भैरव (शिव का एक रूप) तथा भैरवी की एक प्रतिमा तथा बंगाल के पालों से प्राप्त काली की मूर्ति।

ग़ज़नी का सुलतान महमूद राजेंद्र प्रथम का समकालीन था। भारत में अपने अभियानों के दौरान उसने पराजित राजाओं के मंदिरों को अपवित्र किया तथा उनके धन और मूर्तियों को लूट लिया। उस समय सुलतान महमूद कोई बहुत महत्त्वपूर्ण शासक नहीं था, लेकिन मंदिरों को नष्ट करके—खास तौर से सोमनाथ का मंदिर—उसने एक महान इस्लामी योद्धा के रूप में श्रेय प्राप्त करने का प्रयास किया। मध्ययुगीन राजनीतिक संस्कृति में ज़्यादातर शासक अपने राजनैतिक बल व सैनिक सफलता का प्रदर्शन पराजित शासकों के उपासना स्थलों पर आक्रमण करके और उन्हें लूट कर करते थे।



राजेन्द्र प्रथम तथा महमूद ग़ज़नवी की नीतियाँ किन रूपों में समकालीन समय की देन थीं और किन रूपों में ये एक-दूसरे से भिन्न थीं?

## बाग, मकबरे तथा किले

मुग़लों के अधीन वास्तुकला और अधिक जटिल हो गई। बाबर, हुमायूँ, अकबर, जहाँगीर और विशेष रूप से शाहजहाँ, साहित्य, कला और वास्तुकला

में व्यक्तिगत रुचि लेते थे। अपनी आत्मकथा में बाबर ने औपचारिक बागों की योजनाओं और उनके बनाने में अपनी रुचि का वर्णन किया है। अकसर ये बाग दीवार से घिरे होते थे तथा कृत्रिम नहरों द्वारा चार भागों में विभाजित आयताकार अहाते में स्थित थे। औपचारिक बागों की योजनाओं और उनके बनाने तथा खाका तैयार करने में बाबर ने अपनी रुचि का वर्णन किया है।

चार समान हिस्सों में बँटे होने के कारण ये चारबाग कहलाते थे। चारबाग बनाने की परंपरा अकबर के समय से शुरू हुई। कुछ सर्वाधिक सुंदर चारबागों को कश्मीर, आगरा और दिल्ली (चित्र 9 देखें) में जहाँगीर और शाहजहाँ ने बनवाया था।

अकबर के शासनकाल में कई तरह के महत्वपूर्ण वास्तुकलात्मक नवाचार हुए। इनकी प्रेरणा अकबर के वास्तुशिल्पियों ने उसके मध्य एशियाई पूर्वज तैमूर के मकबरों से ली। हुमायूँ के मकबरे में सबसे पहली बार दिखने वाला केंद्रीय गुंबद, (जो बहुत ऊँचा था) और ऊँचा मेहराबदार प्रवेशद्वार (पिश्तक) मुगल वास्तुकला के महत्वपूर्ण रूप बन गए। यह मकबरा एक विशाल औपचारिक चारबाग के मध्य में स्थित था। इसका निर्माण 'आठ स्वर्गों' अथवा हस्त बिहिस्त की परंपरा में हुआ था, जिसमें एक केंद्रीय कक्ष, आठ कमरों से घिरा होता था। इस इमारत का निर्माण लाल बलुआ पत्थर से हुआ था तथा इसके किनारे सफ़ेद संगमरमर से बने थे।



#### चित्र 10

काबुल में चारबाग का खाका बनाते बाबर की 1590 की एक चित्रकारी। ध्यान दें, कैसे रास्ते पर एक दूसरे को काटती नहरें, चारबाग योजना की विशेषता बनाती हैं।

#### चित्र 11

1562 व 1571 के बीच निर्मित हुमायूँ का मकबरा। क्या आप नहरों को देख सकते हैं?



### चित्र 12

दिल्ली में दीवान-ए-आम में सिंहासन का छज्जा। इसका निर्माण 1648 में पूरा किया गया था।



शाहजहाँ के शासनकाल के दौरान मुगल वास्तुकला के विभिन्न तत्व एक विशाल सद्भावपूर्ण संश्लेषण में मिला दिए गए। शाहजहाँ के शासन में अनवरत निर्माण कार्य चलते रहे, विशेष रूप से आगरा और दिल्ली में। सार्वजनिक और व्यक्तिगत सभा हेतु समारोह कक्षों (दीवान-ए-खास और दीवान-ए-आम) की योजना बहुत सावधानीपूर्वक बनाई जाती थी। एक विशाल आँगन में स्थित ये दरबार *चिहिल सुतुन* अथवा चालीस खंभों के सभा भवन भी कहलाते थे।

शाहजहाँ के सभा भवन विशेष रूप से मसजिद से मिलते-जुलते बनाए गए थे। उसका सिंहासन जिस मंच पर रखा था उसे प्रायः किबला (नमाज़ के दौरान मुसलमानों के सामने की दिशा) कहा जाता था क्योंकि जिस समय दरबार चलता था, उस समय प्रत्येक व्यक्ति उस ओर ही मुँह करके बैठता था। इन वास्तुकलात्मक अभिलक्षणों का इस ओर इशारा था कि राजा पृथ्वी पर ईश्वर का प्रतिनिधि था।

### पितरा-दूरा

उत्कीर्णित संगमरमर अथवा बलुआ पत्थर पर रंगीन, ठोस पत्थरों को दबाकर बनाए गए सुंदर तथा अलंकृत नमूने।

शाहजहाँ ने दिल्ली के लालकिले के अपने नवनिर्मित दरबार में राजकीय न्याय और शाही दरबार के अंतःसंबंध पर बहुत बल दिया। बादशाह के सिंहासन के पीछे *पितरा-दूरा* के जड़ाऊ काम की एक शृंखला बनाई गई थी, जिसमें पौराणिक यूनानी देवता आर्फियस को वीणा बजाते हुए चित्रित किया गया था। ऐसा माना जाता था कि आर्फियस का संगीत आक्रामक

जानवरों को भी शांत कर सकता है और वे शांतिपूर्वक एक-दूसरे के साथ रहने लगते हैं। शाहजहाँ के सार्वजनिक सभा भवन का निर्माण यह सूचित करता था कि न्याय करते समय राजा ऊँचे और निम्न सभी प्रकार के लोगों के साथ समान व्यवहार करेगा और सभी सद्भाव के साथ रह सकेंगे।

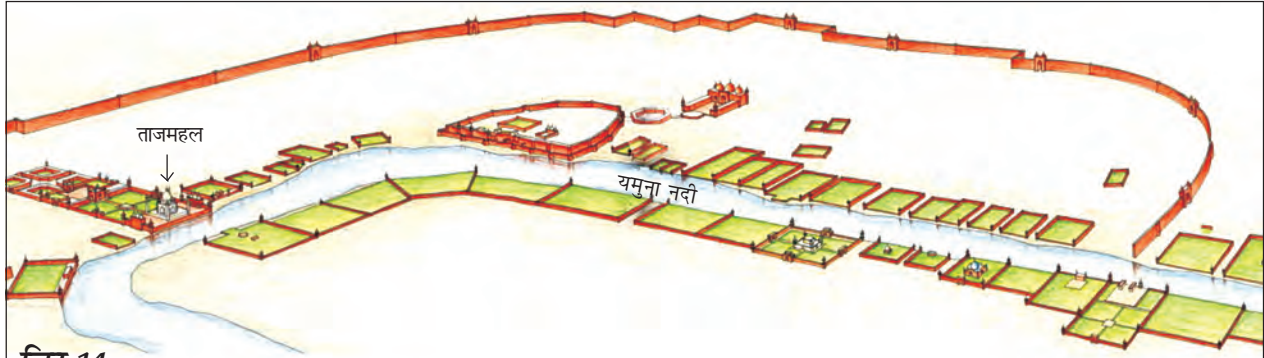
शासन के आरंभिक वर्षों में शाहजहाँ की राजधानी आगरा थी। इस शहर में विशिष्ट वर्गों ने अपने घरों का निर्माण यमुना नदी के तटों पर करवाया था। इनका निर्माण चारबाग की रचना के ही समान औपचारिक बागों के बीच में हुआ था। चारबाग की योजना के अंतर्गत ही अन्य तरह के बाग भी थे जिन्हें इतिहासकार 'नदी-तट-बाग' कहते हैं। इस तरह के बाग में निवासस्थान, चारबाग के बीच में स्थित न होकर नदी तटों के पास बाग के बिल्कुल किनारे पर होता था।

शाहजहाँ ने अपने शासन की भव्यतम वास्तुकलात्मक उपलब्धि ताजमहल के नक्शे में नदी-तट-बाग की योजना अपनाई। यहाँ सफ़ेद संगमरमर का मकबरा नदी तट के एक चबूतरे पर तथा बाग इसके दक्षिण में बनाया गया था। नदी पर सभी अभिजातों की पहुँच पर नियंत्रण हेतु शाहजहाँ ने इस वास्तुकलात्मक रूप को विकसित किया। दिल्ली में शाहजहाँनाबाद में उसने जो नया शहर निर्मित करवाया उसमें शाही महल नदी पर स्थित था। केवल विशिष्ट कृपा प्राप्त अभिजातों, जैसे-उसके बड़े बेटे दाराशिकोह को ही नदी



**चित्र 13**

आगरा का ताजमहल,  
जिसका निर्माण 1643 में  
पूरा हुआ।



**चित्र 14**

एक नक्शे से आगरा के नदी तट-बाग-शहर का पुनर्कल्पित दृश्य। ध्यान दें कि कैसे यमुना के दोनों तटों पर अभिजातों के बाग-महल स्थित हैं। ताजमहल बाईं ओर है। चित्र 15 में दी गई दिल्ली के शाहजहाँनाबाद की योजना की तुलना आगरा की योजना से करें।



**चित्र 15**

1850 का शाहजहाँनाबाद का एक नक्शा। बादशाह का निवास कहाँ है? शहर काफ़ी घना बसा हुआ लगता है, लेकिन क्या आपको यहाँ कई बड़े बाग भी दिखाई देते हैं? क्या आप मुख्य मार्ग व जामी मसजिद ढूँढ सकते हैं?


हमारे अतीत 70

तक पहुँच मिली थी। अन्य सभी को अपने घरों का निर्माण यमुना नदी से दूर, शहर में करवाना पड़ता था।

## क्षेत्र व साम्राज्य

आठवीं व अठारहवीं शताब्दियों के बीच जब निर्माण संबंधी गतिविधियों में बढ़ोतरी हुई, तो विभिन्न क्षेत्रों के बीच विचारों का भी पर्याप्त आदान-प्रदान हुआ। एक क्षेत्र की परंपराएँ दूसरे क्षेत्र द्वारा अपनाई गईं। उदाहरण के लिए, विजयनगर में राजाओं की गजशालाओं पर बीजापुर और गोलकुंडा जैसी आस-पास की सल्तनतों की वास्तुकलात्मक शैली का बहुत प्रभाव पड़ा था (अध्याय 6 देखें)। मथुरा के निकट स्थित वृंदावन में बने मंदिरों की वास्तुकलात्मक शैली फतेहपुर सीकरी के मुगल महलों से बहुत मिलती-जुलती थी।

विशाल साम्राज्यों के निर्माण ने विभिन्न क्षेत्रों को उनके शासन के अधीन ला दिया। इससे कलात्मक रूपों व वास्तुकलात्मक शैलियों के परसंसेचन में



मदद मिली। मुगल शासक अपने भवनों के निर्माण में क्षेत्रीय वास्तुकलात्मक शैली अपनाने में विशेष रूप से दक्ष थे। उदाहरण के लिए, बंगाल में स्थानीय शासकों ने छप्पर की झोंपड़ी के समान दिखने वाली छत का निर्माण करवाया। मुगलों को यह 'बांग्ला गुंबद' (अध्याय 9 में चित्र 11 और 12 देखें) इतना पसंद आया था कि उन्होंने अपनी वास्तुकला में इसका प्रयोग किया। अन्य क्षेत्रों का प्रभाव भी स्पष्ट था। अकबर की राजधानी फतेहपुर सीकरी की कई इमारतों पर गुजरात व मालवा की वास्तुकलात्मक शैलियों का प्रभाव दिखता है।

### चित्र 16

वृंदावन में गोविंददेव के मंदिर का अंदरूनी भाग, 1590

इस मंदिर का निर्माण लाल बलुआ पत्थर से हुआ था। दो (चार में से) प्रतिच्छेदी मेहराबों पर ध्यान दें, जिनसे इसकी ऊँची भीतरी छत का निर्माण किया था।


वास्तुकला की यह शैली उत्तर-पूर्वी ईरान (खुरासान) से आई और फतेहपुर सीकरी में इसका प्रयोग किया गया था।



अठारहवीं शताब्दी से मुगल शासकों की सत्ता के धूमिल हो जाने के बाद भी उनके आश्रय में विकसित वास्तुकलात्मक शैली निरंतर प्रयोग में रही तथा अन्य शासकों ने, जब भी स्वयं के राज्य स्थापित करने के प्रयास किए, यह शैली अपनाई।

#### चित्र 17

फतेहपुर सीकरी के जोधाबाई महल में छत के विस्तार को संभालते अलंकृत स्तंभ तथा टेक। ये गुजरात क्षेत्र की वास्तुकलात्मक परंपराओं से प्रभावित हैं।



#### आसमान छूते चर्च

अन्यत्र

बारहवीं शताब्दी से फ्रांस में आरंभिक भवनों की तुलना में अधिक ऊँचे व हलके चर्चों के निर्माण के प्रयास शुरू हुए। वास्तुकला की यह शैली 'गोथिक' नाम से जानी जाती है। इस शैली की विशिष्टताएँ हैं—नुकीले ऊँचे मेहराब, रंगीन काँच का प्रयोग, जिसमें प्रायः बाइबिल से लिए गए दृश्यों का चित्रण है तथा उड़ते हुए पुश्ते। दूर से ही दिखने वाली ऊँची मीनारें और घंटी वाले बुर्ज बाद में चर्च से जुड़े।

इस वास्तुकलात्मक शैली के सर्वोत्कृष्ट ज्ञात उदाहरणों में से एक पेरिस का नाट्रेडम चर्च है। बारहवीं और तेरहवीं शताब्दियों के कई दशकों में इसका निर्माण हुआ।



चित्र पर एक नज़र डालें और घंटी वाले बुर्जों को पहचानने की कोशिश करें।

### कल्पना करें



आप एक शिल्पकार हैं और ज़मीन से पचास मीटर की ऊँचाई पर बाँस और रस्सी की सहायता से बनाए गए लकड़ी के एक छोटे से प्लेटफॉर्म पर खड़े हैं। आपको कुत्बमीनार के पहले छज्जे के नीचे एक अभिलेख लगाना है। आप यह कार्य कैसे करेंगे?

### फिर से याद करें

1. वास्तुकला का 'अनुप्रस्थ टोडा निर्माण' सिद्धांत 'चापाकार' सिद्धांत से किस तरह भिन्न है।
2. 'शिखर' से आपका क्या तात्पर्य है?
3. 'पितरा-दूरा' क्या है?
4. एक मुग़ल चारबाग की क्या खास विशेषताएँ हैं?

### आइए समझें

5. किसी मंदिर से एक राजा की महत्ता की सूचना कैसे मिलती थी?
6. दिल्ली में शाहजहाँ के दीवान-ए-खास में एक अभिलेख में कहा गया है— 'अगर पृथ्वी पर कहीं स्वर्ग है तो वह यहीं है, यहीं है, यहीं है?' यह धारणा कैसे बनी?
7. मुग़ल दरबार से इस बात का कैसे संकेत मिलता था कि बादशाह से धनी, निर्धन, शक्तिशाली, कमजोर सभी को समान न्याय मिलेगा?
8. शाहजहाँनाबाद में नए मुग़ल शहर की योजना में यमुना नदी की क्या भूमिका थी?

### बीज शब्द

पूरे पाठ को पढ़कर छह शब्दों की एक सूची बनाएँ।

इनमें प्रत्येक के लिए, यह बताते हुए कि आपने उस शब्द का चुनाव क्यों किया है, एक वाक्य लिखें।

### आइए विचार करें

9. आज धनी और शक्तिशाली लोग विशाल घरों का निर्माण करवाते हैं। अतीत में राजाओं तथा उनके दरबारियों के निर्माण किन मायनों में इनसे भिन्न थे?
10. चित्र 4 पर नज़र डालें। यह इमारत आज कैसे तेज़ी से बनवाई जा सकती है?

### आइए करके देखें

11. पता लगाएँ कि क्या आपके गाँव या कस्बे में किसी महान व्यक्ति की कोई प्रतिमा अथवा स्मारक है? इसे वहाँ क्यों स्थापित किया गया था? इसका प्रयोजन क्या है?
12. अपने आस-पास के किसी पार्क या बाग की सैर करके उसका वर्णन करें। किन मायनों में ये मुग़ल बागों के समान अथवा भिन्न हैं?